

走行性、小回り性に優れ、座り姿勢や
走行中の姿勢をご自身で調整できる6輪駆動の電動車いす。



電動操作部

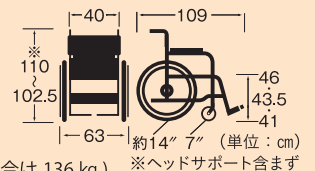


NEW アクトモア M1

レンタル価格

¥50,000 / 月

定価 ¥1,080,000 **非課税**



- 使用者最大体重 / 100 kg (積載物含む場合は 136 kg)
- 重量 / 約 144 kg
- 電動ティルト角度 / 50 度
- 連続走行距離 / 約 25km
- 座奥行調整 38~42cm
- 最高速度 / 前進: 6km/h, 後進: 2km/h
- 充電時間 / 約 8~12 時間

オプション

ラバードーム

スティック形状の操作が難しい場合、手のひらを置いて操作できるオプションをご用意しています



01

段差や溝、坂道や傾斜も

走行できる

高機能なサスペンションを採用し、走行中の振動を吸収
快適な走行性と乗り心地

段差をスムーズに乗り越え可能

実際に車いすで外出すると、段差のたびに苦勞することもしばしば。アクトモア M1 なら、車道と歩道の段差なども 4.8cm までならラクラク進めます。

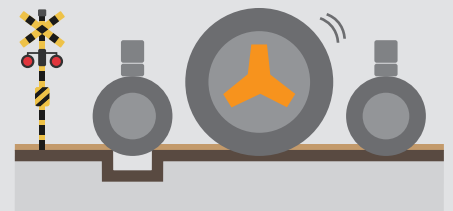


10.5度の急勾配でもぐんぐん走行可能

介助者が車いすを押して上るのも下るのも大変な坂道も、ご本人のレバー操作だけで走行可能。電動ティルト機能を活用すれば、急な下り坂も安全に下れます。



タイヤが大きくて太いので線路などの溝にもはまりにくい



路面状況に走行が影響されにくいサイズのタイヤ。側溝のふたや線路、門扉のレールなどさまざまな溝にはまりにくいので、目的地への経路も自由度が増します。

傾斜のある路面でも駆動輪が浮かずに走行可能

6輪のタイヤがそれぞれ独立して地面を捉えるので、斜面が谷状になっている路面でも、中央の駆動輪が浮かず、立ち往生することがありません。



坂道の途中でも

しっかり止まれる電磁ブレーキ
坂道を走行中、ジョイスティックを離せば自動的に減速し、最終的にはストップする電磁ブレーキ採用。



02

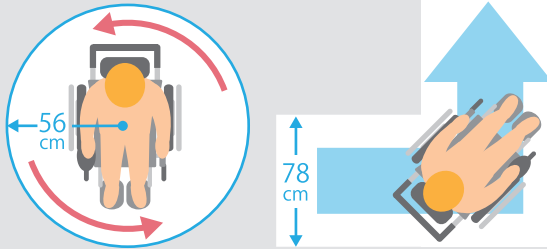
狭い場所でも

曲がれる

スーパーやコンビニの狭い場所でも小回りがきき、
操作しやすい中輪駆動

車いすの最大幅は63cm。56cmの半径があれば回転でき、
廊下の幅は78cm(一般戸建住宅)あれば、切り返さずに曲がるができます。

駆動輪が中央の大きいタイヤのため、
運転者の体の中心を軸に回転したり、
曲がるができます。そのため、電
動車いすの運転が初めての人でも理
解しやすく、すぐに運転に慣れるのも
特長。
狭い通路や入り口なども安心です。



03

ご自身で適切な

姿勢を保てる

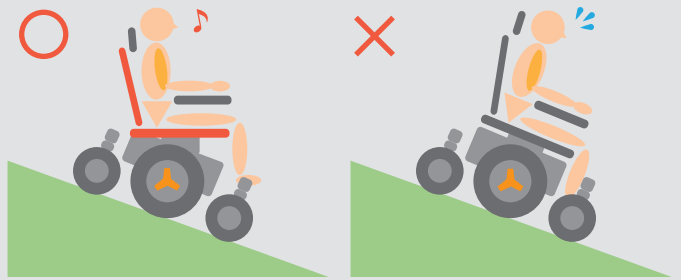
電動操作部で
ご自身でもティルト操作が可能

最大50度まで倒せる座面角度

従来のティルトクライニング車いすは、介助者に座面角度
を操作してもらう必要がありましたが、アクトモア M1 は電動操作
で角度が変えられるので、
ご自身で姿勢を変えて休
息を取ることも、おしりの
圧を抜くこともできます。



下り坂の手前で座面角度を倒せば、転落の不安も解消
一般的な姿勢で坂を下るのは怖い思いをするもの。でも坂道
に入る前に電動操作でティルト角度を倒せば、車いすから落
下する心配をなくせます。



04

スムーズな

移乗・外出

ご自身での乗り降りも、介助者による移乗もスムーズ
車での外出もスロープを使えばラクラク肘掛が跳ね上げられ
移乗がラク

電動操作部が付いていても
肘掛けは跳ね上げられます。
フットサポートをたたまな
くても乗り降りできます。

乗車したまま
送迎車に乗り込み可能

大きく見えるアクトモアM1
ですが、乗車したまま送迎車
に乗り込めるサイズです。



人と心を大切にする

株式会社フロンティア

千葉本社 〒261-0002
千葉市美浜区新港42番地4
TEL:043-301-8338
FAX:043-301-7887
<https://www.frontier-ph.com/>

フリーコール
0120-294-518
営業時間
9:00~18:00(月~土)