

取扱説明書

歩行車

ハーティークォーター ハーティークォーター ミニ




このたびは、本製品をご利用いただき、まことにありがとうございます。
この「取扱説明書」には、本製品を安全にお使いいただくための注意事項
や使用方法などを記載しています。

- 本製品をお使いになる前に、必ずこの「取扱説明書」をよくお読みいただき、正しく安全な取扱方法を理解してください。
- この「取扱説明書」はお読みになった後も、いつでも見られる場所に保管してください。
- 本製品は、改良などにより「取扱説明書」の内容と一部異なる場合もあります。
- ご不明な点がありましたら、当社までお問い合わせください。

表示とその意味

この取扱説明書では、次のような表示を記載しています。よく読んで内容を十分理解した上で、ご使用ください。

製品の取り扱いに際して生じる危険を未然に防止するため、安全上の注意事項をその危険の大きさの程度に応じて、次のように分類して表示しています。

表示	意味
 危険	誤った取り扱いをすると、人が死亡し、または重傷を負う内容について記載しています。
 警告	誤った取り扱いをすると、人が死亡し、または重傷を負う可能性がある内容について記載しています。
 注意	誤った取り扱いをすると、人が軽傷を負う可能性がある内容、および物的損害が発生する可能性のある内容について記載しています。

株式会社フロンティア

1 ご使用上の注意

危険

【死亡または重傷を招くもの】

- 座面に腰を掛けるときや、歩行車から手を離すときには、必ず左右両方の駐車ブレーキをかけてください。ブレーキがかかっていないと動き出して衝突や転倒の危険があります。また、腰を掛ける場合は平坦な場所で後ろ向きに座ってください。
- エスカレーター・階段では使用しないでください。また、段差のあるところでの使用は十分注意してください。転倒のおそれがあり危険です。
- 溝や踏切の線路での落輪、車輪の挟み込みには十分注意してください。

警告

【死亡または重傷を招く可能性があるもの】

- 取り扱いが理解できないと思われる方が使用する際には、十分注意してください。取扱説明書に書かれた内容が理解できないと思われる方（幼児や認知症の方など）が使用する場合には、保護者、介護者などが必ず取扱説明書に従った使用を確保し、本人による製品の誤動作、その他誤った使用方法による事故を未然に防いでください。
- 本製品の耐荷重（P6参照）を守ってください。
- 人を乗せたまま走行しないでください。本製品は車いす・乳母車・ベビーカーではありません。転倒のおそれがあり危険です。
- 凹凸や傾斜のある路面、すべりやすい場所で使用される時は十分注意してください。また、急勾配の坂道では使用しないでください。転倒のおそれがあり危険です。
- 座面の上に乗って立ち上がらないでください。転倒のおそれがあり危険です。
- 走行時のブレーキ操作は、必ず両手で同時にブレーキレバーを握ってください。片方のブレーキレバーだけを握ったり、片方の握りが弱い場合、左右のバランスが崩れ不安定となり転倒のおそれがあります。
- 急ブレーキをかけないでください。バランスが崩れて転倒するおそれがあります。
- 走行時は必ずグリップ（押し手）を握って走行してください。グリップ（押し手）以外の部分（背もたれパイプなど）を持って走行すると、転倒するおそれがあります。
- 本製品を体の後ろに置いて使用しないでください。転倒のおそれがあり危険です。

注意

【軽傷または中程度の傷害を招く可能性があるもの】

- 分解や改造をしないでください。強度や耐久性が低下し、転倒するおそれがあります。
- 火気に近づけないでください。熱くなった金属部でやけどをするおそれがあります。
- 袖口やすその広い服装などで本製品を利用される場合は、注意してください。衣服がキャスターに巻き込まれるおそれがあります。
- 本製品の開閉操作を行う際には、幼児を近づけないでください。
- 車体を閉じるときは手を挟まないように注意してください。
- 風雨の強いとき、また傘を持ちながらの片手での使用はおやめください。
- バッグ以外の所に荷物をのせたり、つるしたりしないでください。

2 製品の特長

- 本製品は、歩行が困難な方の歩行をサポートする歩行車です。
- 前輪は360度回転するので、方向転換が簡単にできます。
- 歩行の途中で疲れたときはブレーキをかければ腰掛けとして使用できます。
- 押し手の高さは、ハーティーウォーカーは6段階、ハーティーウォーカー ミニは5段階の体に合わせた調整が可能です。
- 杖立てやカゴも付いているので、収納機能も充実しています。
- 折りたたみ式なので、保管場所をとらず持ち運びにも便利です。

3 各部の名称

※写真はハーティーウォーカー



折りたたみ時

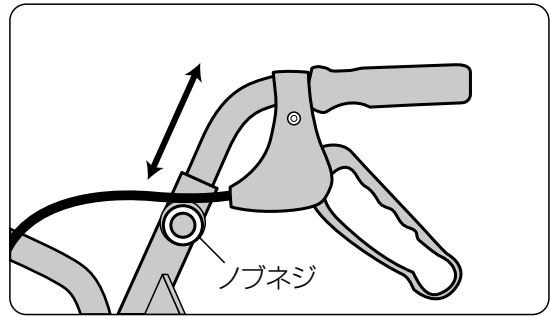
- ※駐車ブレーキをかけると折りたたみ時でも自立可能です
- ※ハーティーウォーカー ミニは自立しません



4 適合調整

グリップ(押し手)の高さ調整のしかた

- ① ノブネジをゆるめてボルトを抜きます。
- ② グリップ(押し手)を上下し、高さを調整してください。
[ハーティーウォーカー]
75~85cmの間で2.5cm刻み6段階
[ハーティーウォーカー ミニ]
70~79cmの間で2.5cm刻み5段階
- ③ 高さが決まったら、ボルトをフレームの六角形の穴に合わせてはめ込み、ノブネジを回してしっかりと締めてください。



ポイント

まっすぐに立って腕を下げたときの手首の位置あるいは大転子のあたりを、グリップ(押し手)の高さの基準にします。円背の方は、大転子よりも高い位置にグリップ(押し手)の高さを設定してください。実際に歩行車を動かしてみて高さを決めるとよいでしょう。

5 使用前の準備と点検

ご使用前に以下の点を確認してください。

- ① ブレーキの確認
 - ブレーキレバーを握り、ブレーキが利くこと。
 - ブレーキケーブルがたわんでいないこと。
 - 駐車ブレーキが車輪をロックすること。
ブレーキの利きが悪いときは、当社にご連絡ください。
- ② 車輪のネジのゆるみの確認
 - 車輪がゆるんでいないこと。
ゆるんでいるときは、増し締めをしてください。

6 使用方法

1. 開きかた(組み立てかた)

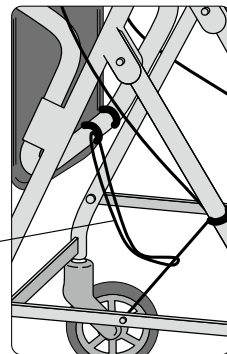
- ① 折りたたみ棒を手で下に押し下げ、車体を開きます。
- ② カゴを設置し、座面を下ろします。
- ③ 背もたれパイプを、凸ボタンを押しながら差し込みます。(組み立て時のみ)

⚠ **注意** 車体を開いたときは、折りたたみ棒(P3参照)が完全に下がりきっていることを確認してください。

2. たたみかた

- ① 駐車ブレーキをかけます。
- ② 座面を上げ、カゴを取り出し、外します。
- ③ 座面下のひもを持ち上げ、車体を折りたたみます。

このひもを上引っ張り上げる



3. 走行時のブレーキのかけかた

- 自転車のブレーキを使う要領で、グリップ(押し手)とブレーキレバーを同時に握ると、ブレーキがかかります。
- 手を離すとブレーキは解除されます。

握る
(走行時ブレーキ)



⚠ **警告** ブレーキをかけるときは、両手で同時にゆっくりとレバーを握ってください。

4. 駐車時のブレーキのかけかた

- 左右両方のブレーキレバーを、カチッという音がするまで下に押し下げます。
- 解除するには、ブレーキレバーを上押し上げます。またはグリップ(押し手)とブレーキレバーを同時に握り締めても解除できます。

押し下げる
(駐車ブレーキ)



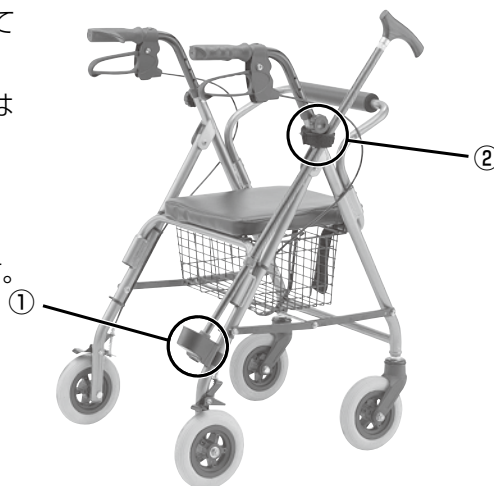
⚠ **危険** 座面に腰掛けるときには、必ず駐車ブレーキをかけてください。

5. 杖立ての使いかた

杖立てはキャスター(後輪)上部のフレームに取り付けてご使用ください。


左右どちらでもご使用いただけます。付け替えについては当社までお問い合わせください。

- ① 杖立ての受けの部分に、杖の先端を入れます。
- ② グリップ(押し手)の下部についている面ファスナーで、杖をフレームに巻きつけ固定します。



7 保守・点検

- ご使用前には必ず下記の事項を点検・整備し、常に安全な状態でご使用ください。
 - ① 車輪・ブレーキなどのゆるみを点検し、ゆるんでいるときは増し締めをしてください。
 - ② ブレーキの利き具合が悪いときは、後輪のブレーキワイヤーの最下部についている調整ナットを回して調整してください。それでも直らないときには、当社までご連絡ください。
- とくどき乾いた布でふいて、汚れを除いてください。



この調整ナットを回して調整する

8 仕様

製品名	ハーティーウォーカー		ハーティーウォーカー ミニ
本体外形寸法(全幅×奥行×全高)	57×56×75~85cm		51.5×56×70~79cm
折りたたみ時(奥行×全高)	44×86cm		41.5×82cm
座面寸法(幅×奥行)	32×32cm		28×28cm
座面高	49cm		43cm
グリップ高	75~85cm(6段階)		70~79cm(5段階)
重量	約7.6kg		約6.5kg
前車輪径	6インチ(自在)		
後ろ車輪径	6インチ(固定)		
耐荷重(積載物含む)	75kg		
カゴ積載量	約6kg	約5kg	
材質	フレーム	フレーム:アルミニウム・塗装仕上げ	
	座面	樹脂製	クッション付木製
付属品	杖立て		

■製品の仕様は予告なしに変更することがあります。あらかじめご了承ください。

株式会社フロンティア

フクシのクトハ

フリーコール **0120-294-518**

千葉本社 福祉本部 〒261-0002
 千葉県千葉市美浜区新港 42-4
 TEL.043-301-8338



●アフターサービスのお問い合わせ

取扱店